

ІНСТРУКЦІЯ З ВИКОРИСТАННЯ ПОРТАЛУ «НОВІ ЗНАННЯ» NZ.UA

УЧНІ І БАТЬКИ

На порталі «Нові знання» Ви зможете переглядати особистий щоденник і розклад занять, отримувати останні шкільні новини, спілкуватися з викладачами та іншими батьками і учнями школи.

1. Отримання доступу та вхід на портал

Для отримання персональних логіну і паролю для входу зверніться до класного керівника.

Отримавши персональні логін та пароль, введіть їх на головній сторінці portalу у блоці «Вхід на сайт».

Вхід на сайт

Логін

kalina_tetyana



Пароль

Запам'ятати мене

Увійти

Забули пароль або логін?

2. Робота із щоденником

В головному меню оберіть розділ «Щоденник». Завдяки кнопкам   можна перемикались між тижнями.

Електронні класні журнали та щоденники з можливостями дистанційного навчання Семестр: 2021-2022 [2], 01.01.2022 - 20.08.2022 (поточний)

Головна Профіль Новини **Щоденник** Розклад Друзі Повідомлення Спільноти Звіти Навчання Вийти

Щоденник (17 січня — 23 січня)
Калина Тетяна Ігорівна

понеділок, 17 січня — сьогодні

- 08:00-08:45 Алгебра Математика[215] Поточна: 11
Д/з: Письмово виконати вправи: 798, 799, 803, 805, 808, 810.
- 08:50-09:35 Геометрія Математика[215] Поточна: 10
Д/з: Письмово виконати вправи №: 614, 622, 623, 629, 633.
- 09:40-10:25 Українська мова Українська мова та література[224] Поточна: 9
Д/з: Письмово виконати вправи №: 178, 186
- 10:30-11:15 Українська література Українська мова та література[224] Поточна: 10
- 11:20-12:05 Астрономія Фізика[216] Поточна: 10
Д/з: Виконати письмово вправи: 1-10 на сторінці 122.

Якщо біля оцінки є позначка, у вигляді трикутника, наведіть курсор миші на оцінку. Відобразиться персональний коментар від учителя.



За потреби Ви можете відобразити щоденник у вигляді журналу для більш зручного перегляду оцінок.

Журнал оцінок
Калина Тетяна Ігорівна

вид щоденника

16 січня — 31 січня

16	17	18	19	20	21	22	23	24	25	26	27	28	29	30	31
	11														
Інформатика															
Історія України															
Алгебра															
Англійська мова															
Астрономія															

Крім цього, староста класу може ввести в щоденнику домашнє завдання або коментар до уроку.

Фізична
культура Спорт.
зала[2]


Поточна: Футбол або волейбол на спорт. майданчику +

Д/з: 

Цей запис відобразиться у всіх учнів класу.

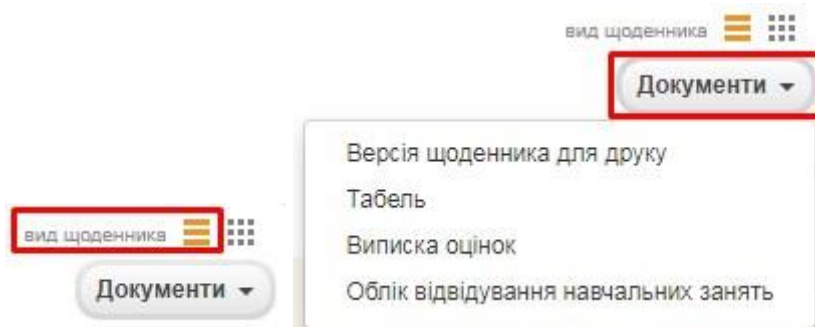
Фізична
культура Спорт.
зала[2]

Поточна: Футбол або волейбол на спорт. майданчику

Д/з: Староста: Крім нас на майданчику після 6 не буде уроків. Вчитель дозволив грати у футбол до 15.00 усім хто захоче. 

За потреби вчитель може видаляти чи редагувати такі записи.

Також, в щоденнику, при відображенні «зверху вниз» є функціонал «Документи», який містить «Версія журналу для друку», «Табель», «Виписка оцінок», «Облік відвідування навчальних занять».



«Версія журналу для друку» запропонує Вам зберегти на PDF-файл із поточного тижня з усіма відмітками які є на цей тиждень.

«Табель» відкриє нову сторінку із відображенням таблицю зі всіма предметами які викладаються та оцінками які вже виставлені.

Табель

Предмети	Бали					
	1 семестр	2 семестр	Річні	Навчальної практики	Державної підсумкової атестації	Підсумкові
Інваріантна складова						
Алгебра	10	11				
Англійська мова						

«Виписка оцінок» відкриє нову сторінку із відображенням усіх оцінок з примітною типу уроку за потрібний діапазон дат.

Виписка оцінок

Оберіть діапазон дат:

2022-01-01	по	2022-05-31
------------	----	------------

№ п/п	Назва предмету	Отримані результати
1	Алгебра	Н, 10, 11, 10, 11, 10, 11 (К/р), 11 (Сем)
2	Англійська мова	9, 9, 10, 8, 9, 9 (К/р)

«Облік відвідування навчальних занять» відкриє нову сторінку із відображенням усіх пропусків занять за обраний місяць або семестр.

Облік відвідування навчальних занять

Оберіть місяць:



№	Прізвище та ім'я	10	11	12	13	14	17	18	19	20	21	24	25
1	Калина Тетяна	Н/5					Н/1			Н/1	Н/2		



Облік відвідування навчальних занять

Оберіть місяць:

№	Прізвище та ім'я	уроків	днів
1	Калина Тетяна	Н/9	4

3. Дистанційне завдання

В доповнення до звичайного домашнього завдання вчитель може створити для класу дистанційне завдання, на яке потрібно відповісти в системі.

В щоденнику невиконане завдання буде відмічене хрестиком напроти відповідного уроку. Натисніть на «ДЗ», щоб переглянути завдання і ввести відповідь.



Після вводу відповіді додавання і всіх необхідних файлів натисніть кнопку «Зберегти». Переглянути виконане завдання можна в щоденнику за допомогою посилання «ДЗ».

середа, 9 вересня

1. 8:00 - 8:45 **Фізика Каб. географії[1]** Поточна: Сила тяжіння ✔ ДЗ
Д/з: Вправи 1-3

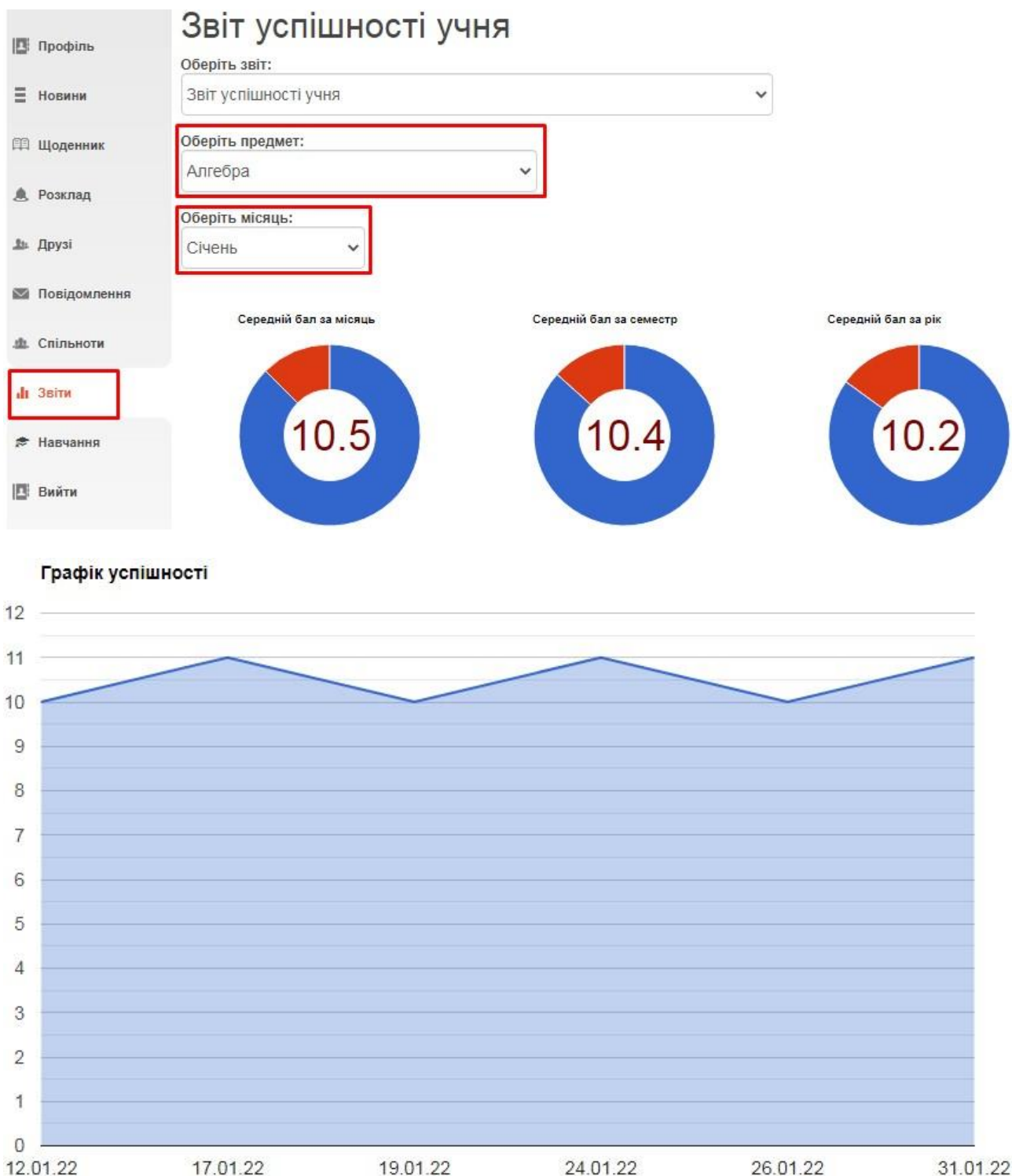
4. Розклад

В головному меню оберіть розділ «Розклад». При відкритті розкладу, автоматично, відкривається той клас в якому Ви (Ваша дитина) навчається. Завдяки кнопкам ⏪ ⏩ можна перемикається між тижнями. Також є можливість роздрукувати розклад, завдяки кнопці «версія для друку».

сьогодні	17 понеділок	18 вівторок	19 середа	20 четвер	21 п'ятниця	22 субота	23 неділя
1. 08:00 - 08:45	Алгебра Дудка Олена Віталіївна Математика[216]	Англійська мова Козлова Анна-Марія Олександрівна Англ. мова[223]	Геометрія Дудка Олена Віталіївна Математика[216]	Всесвітня історія Рись Олена Митрофанівна Історія України[222]	Біологія Тубілець Ірина Вікторівна Біологія[221]		
2. 08:50 - 09:35	Геометрія Дудка Олена Віталіївна Математика[216]	Фізика Гнатенко Марія Вадимівна Фізика[216]	Алгебра Дудка Олена Віталіївна Математика[216]	Інформатика Данюба Вікторія Вікторівна Інформатика[302]	Хімія Тубілець Ірина Вікторівна Хімія[207]		

5. Звіт

В головному меню оберіть розділ «Звіти». Автоматично відкривається звіт «**Звіт успішності учня**». Даний звіт бачите лише Ви. Оберіть потрібний предмет та потрібний період (певний місяць чи за весь семестр). Приклад обраного певного місяця:



Приклад обраний за весь семестр:

- Профіль
- Новини
- Щоденник
- Розклад
- Друзі
- Повідомлення
- Спільноти
- Звіти**
- Навчання
- Вийти

Звіт успішності учня

Оберіть звіт:

Звіт успішності учня

Оберіть предмет:

Алгебра

Оберіть місяць:

За весь семестр

Середній бал за семестр



Середній бал за рік



Графік успішності



6. Корисні посилання

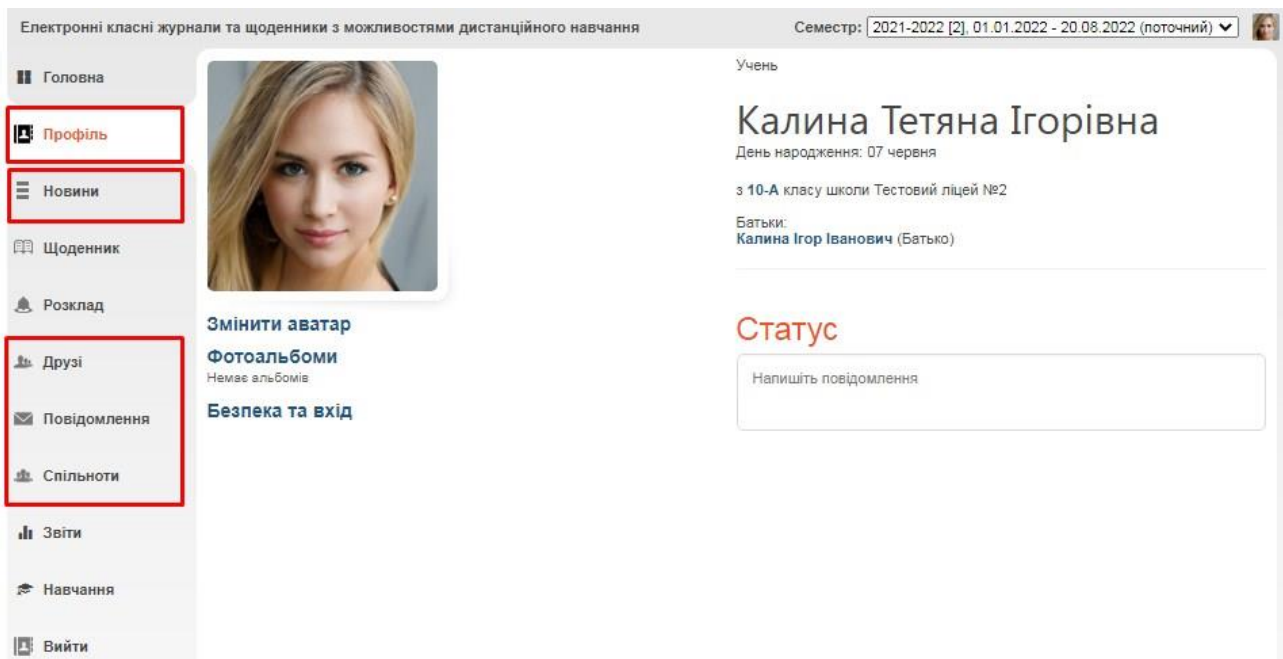
В головному меню оберіть розділ «Навчання». В даному розділі є відео-інструкції від МОН та електронні версії підручників.



7. Інші соціальні функції

Окрім ведення журналу Ви також можете користуватись іншими соціальними функціями.

В розділі «**Профіль**» можна завантажити свою особисту фотографію, створювати фотоальбоми, залишати записи у «Статусі» профілю, які можуть побачити інші користувачі. Також, обравши пункт «Безпечність та вхід», Ви зможете відредагувати свою електронну адресу та змінити пароль для входу.



В розділі «**Новини**» зберігатимуться усі ваші взаємодії з порталом. Тут Ви побачите, наприклад, запис про додавання Вас у друзі іншим користувачем, записи у «Статусі» та ін.

В розділі «**Друзі**» ви зможете переглянути перелік друзів, знайти і додати нових та написати їм повідомлення.

В розділі «**Повідомлення**» зберігаються усі надіслані та отримані повідомлення від інших користувачів.

В розділі «**Спільноти**» Ви можете створювати і брати участь у спільнотах користувачів. У рамках спільноти легко шукати друзів, розповсюджувати новини та ін.